



Instala tu Certificado Digital Clase 3



FACTURA
ELECTRÓNICA



GESTOR
DOCUMENTAL



FIRMAS
ELECTRÓNICAS



CERTIFICADO
DIGITAL



SERVICIOS
BIOMÉTRICOS



BUZÓN
CASILLADIGITAL

CORREO DE INSTALACIÓN

Una vez que llegue su correo electrónico de “solicitud de aprobada” copie el id de solicitud que es el numero que parece marcado en la foto con los guiones incluidos
Ej: **5156-k-9731-4-4505-5**

Y haga clic en el botón que dice “instalar”



FIEL Firma Electrónica

Estimado(a) Sr(a)

Su solicitud de Firma Electrónica: [5156-K-9731-4-4505-5] ha sido aprobada.

ADVERTENCIA: No entregue a terceros su Firma Electrónica ni su clave de activación. La Firma Electrónica es el equivalente a su cédula de identidad, por lo que es Personal e Intransferible. La Firma Electrónica lo hace a usted personalmente responsable ante la ley (Ley 19799).

Para realizar la descarga de su certificado de Firma Electrónica, siga las instrucciones que hemos puesto a su disposición en nuestro [centro de ayuda](#).

[Ver Manual](#)

Una vez que haya revisado detenidamente las instrucciones, [haga clic en instalar](#).

[Instalar](#)

Agradecemos su preferencia.

Saludos Cordiales,




DESCARGA DE CERTIFICADO DIGITAL

Se abrirá una página para la descarga de su Certificado Digital.

1. Debe pegar el ID Solicitud en el recuadro correspondiente y escribir el password creado por el cliente al momento de comprar el certificado digital.
2. Lea cuidadosamente los términos y confirme estar de acuerdo.
3. Presione el captcha “No soy Robot” y responda a la pregunta que se plantea.
4. Haga clic en “Generar Certificado”

Nota: Se recomienda el uso del navegador google Chrome para una mejor experiencia. En caso de no abrirse automáticamente, copie el siguiente link y péguelo en la barra de direcciones de google Chrome

https://firmador.acepta.com/instalador_g4/

 CON LA MEJOR SEGURIDAD

DESCARGA TU CERTIFICADO

ID Solicitud Ejemplo: 1035-4-2546-5-6589-8


Ingrese el Password de su certificado [¿Cuál es mi Password?](#)


IMPORTANTE:

- Para facilitar la obtención de su certificado digital, utilizaremos los datos proporcionados en esta página por usted, para realizar el proceso de exportación del certificado.
- Acepta no guarda los datos proporcionados por usted.
- Mientras el proceso no finalice, **no cerrar el navegador**.
- El certificado se puede descargar **1 sola vez**.
- El password **no puede ser modificado**. En caso de ser olvidado, debe **adquirir** un nuevo certificado.
- Una vez que se haya descargado el certificado, haga doble click sobre el archivo o siga las instrucciones en el video.

Confirmando estar de acuerdo con los términos indicados anteriormente.

Si no estas de acuerdo con las términos expuestos anteriormente, ingrese a la siguiente [página](#) donde podrá instalar directamente en el navegador.

No soy un robot 
reCAPTCHA
Privacidad · Condiciones

 **Generar certificado**

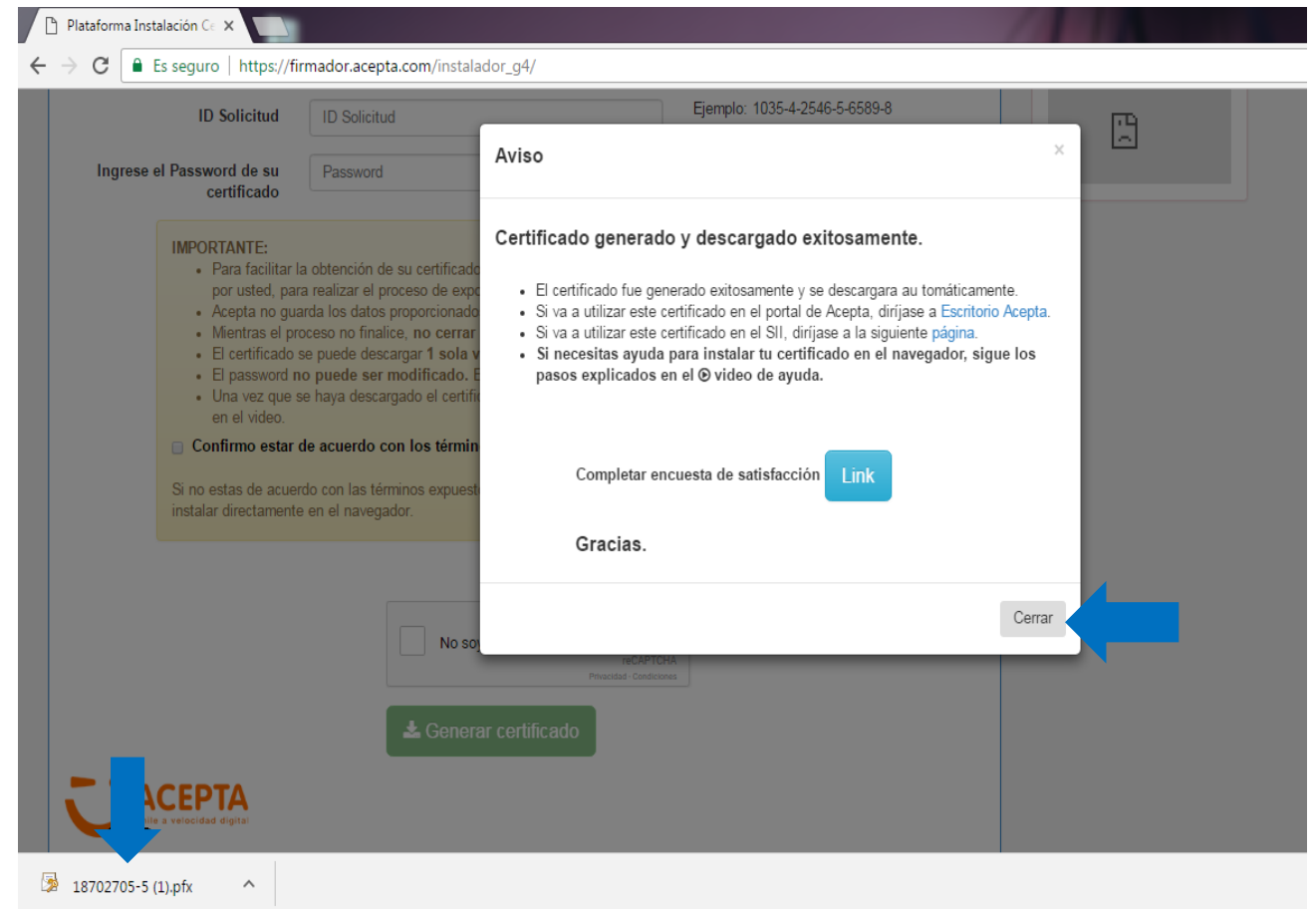


FINALIZACIÓN DE DESCARGA

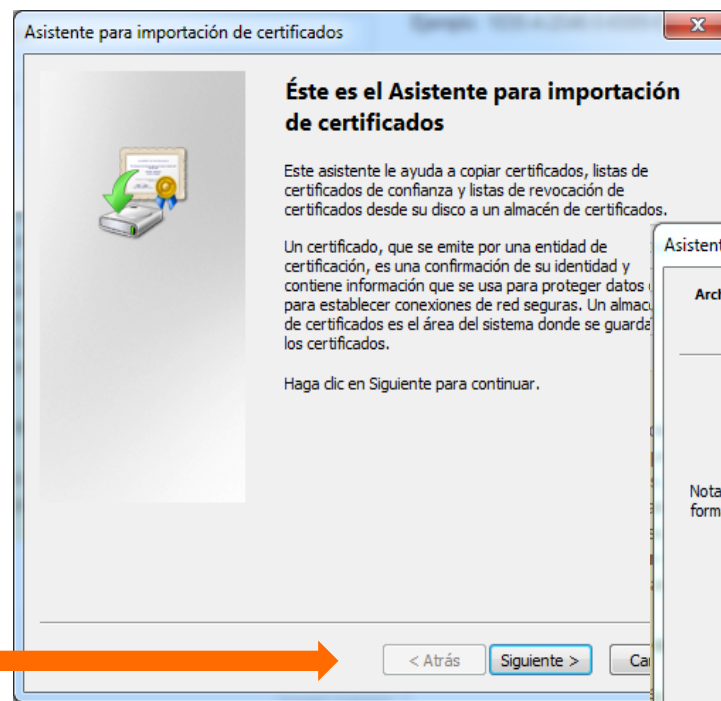
Se abrirá una página para la descarga de su Certificado Digital.

1. Cierre la ventana de aviso.
2. Hacer doble clic sobre el archivo descargado.

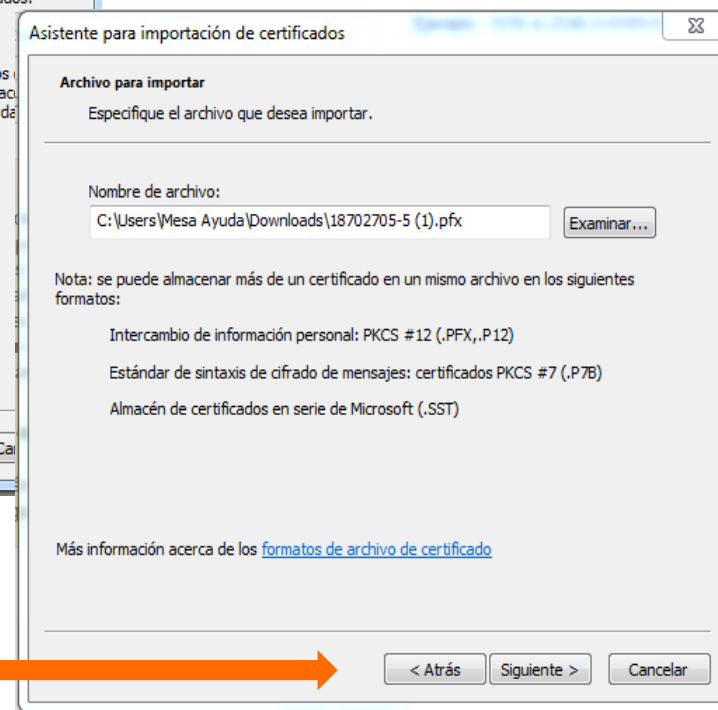
Nota: Recuerde resguardar su clave del Certificado Digital



INSTALACIÓN DEL CERTIFICADO DIGITAL



Presionar Siguiete



Presionar Siguiete

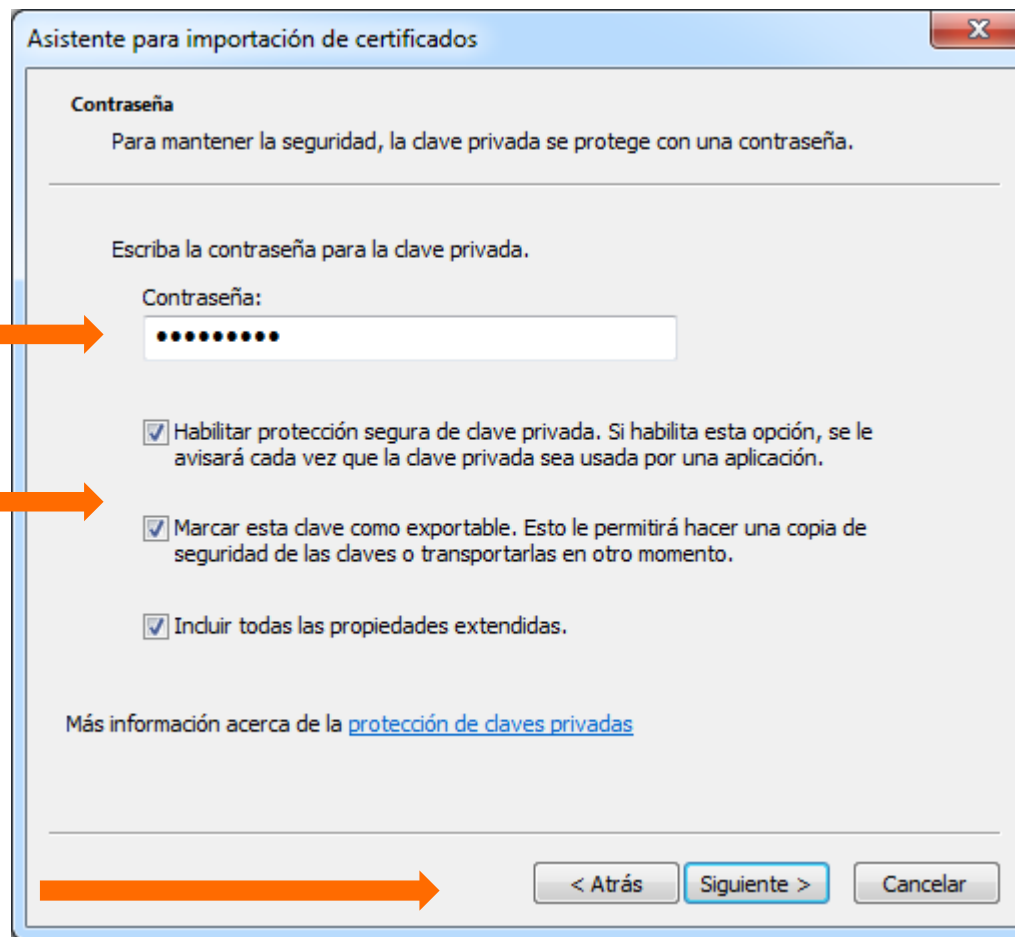


INSTALACIÓN DEL CERTIFICADO DIGITAL

Ingrese la contraseña de su Certificado Digital

Habilite las 3 opciones, tal y como aparece en la imagen

Presione Siguiente



INSTALACIÓN DEL CERTIFICADO DIGITAL

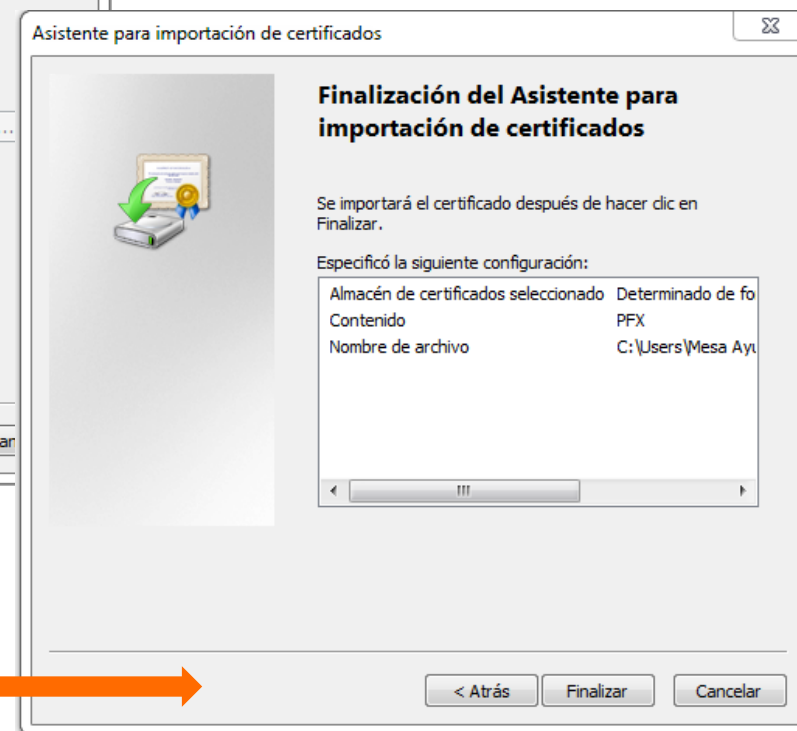
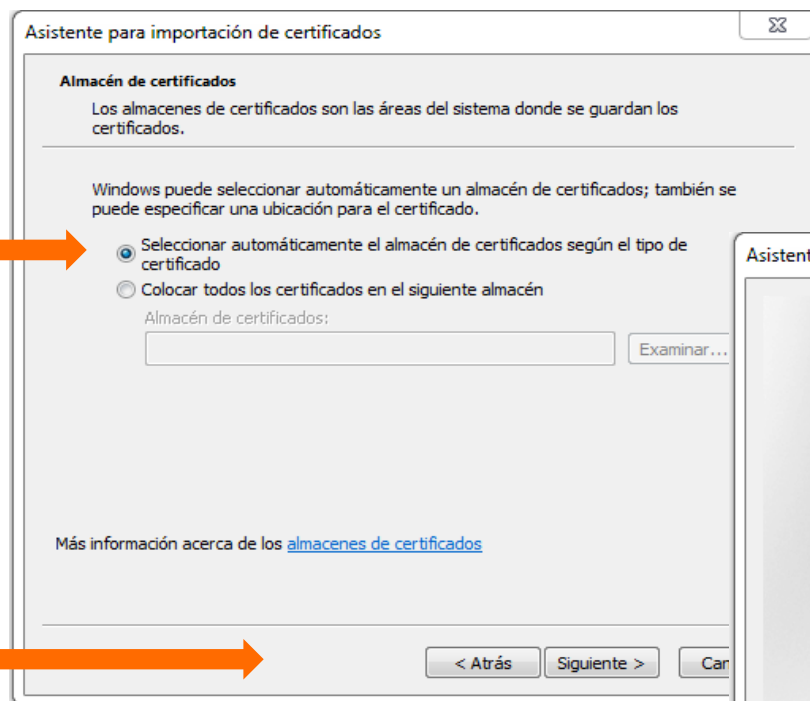
Seleccione la opción “Seleccionar automáticamente el almacén...”



Presionar Siguiente

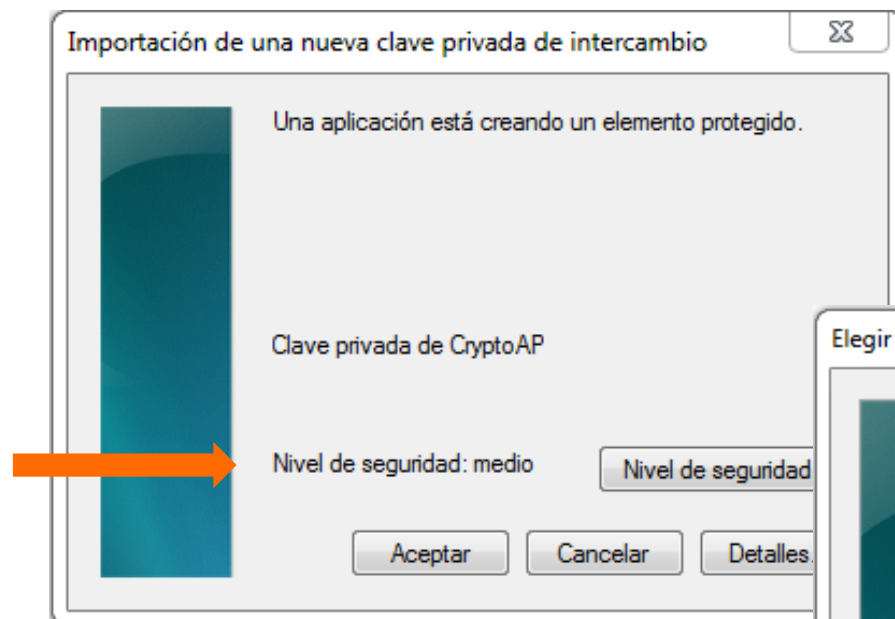


Haga clic en Finalizar

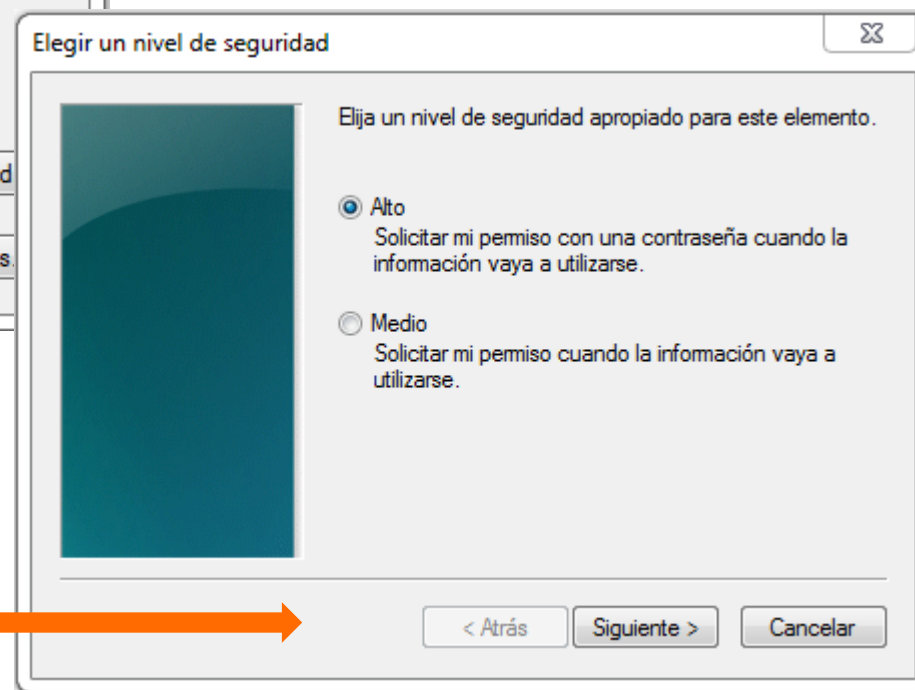


INSTALACIÓN DEL CERTIFICADO DIGITAL

Haga clic en “Nivel de seguridad”

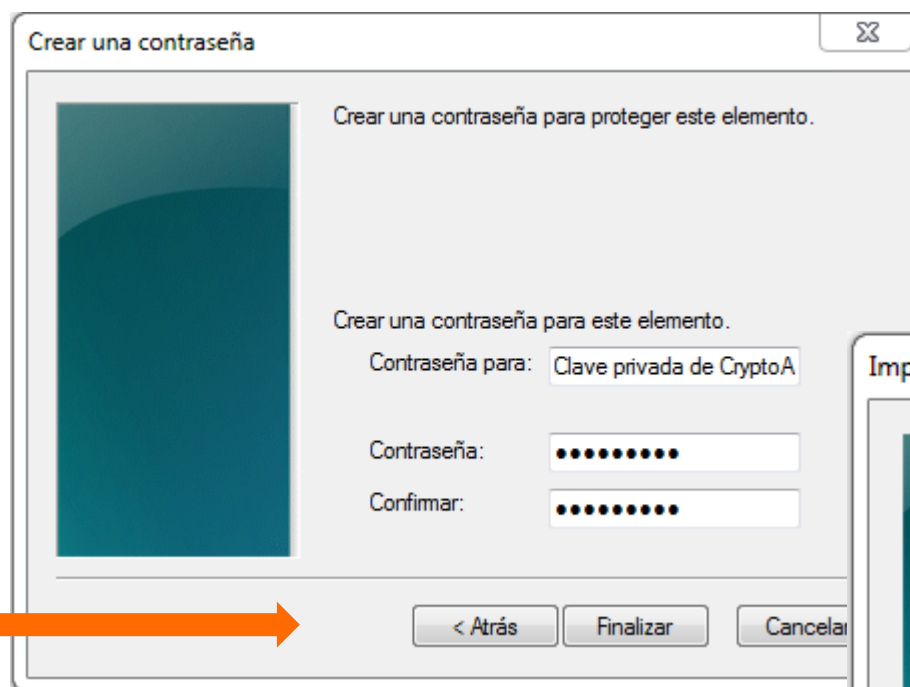


Seleccione “Alto” y haga clic en Siguiente

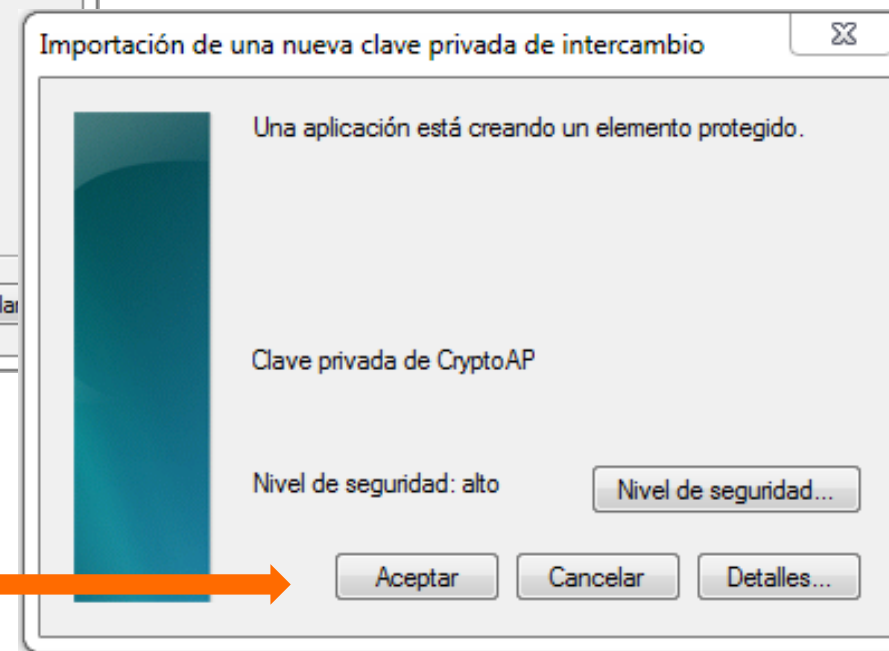


INSTALACIÓN DEL CERTIFICADO DIGITAL

Ingrese la contraseña de su certificado y confirme en la segunda casilla Haga clic en "Finalizar"

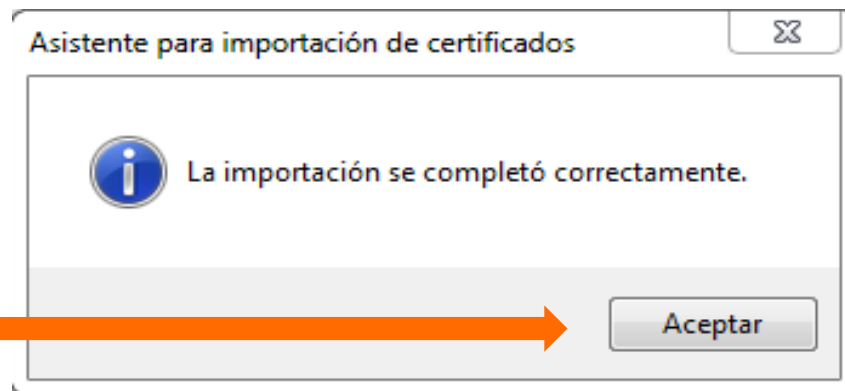


Haga clic en "Aceptar"



INSTALACIÓN DEL CERTIFICADO DIGITAL

Haga clic en "Aceptar"





GRACIAS

